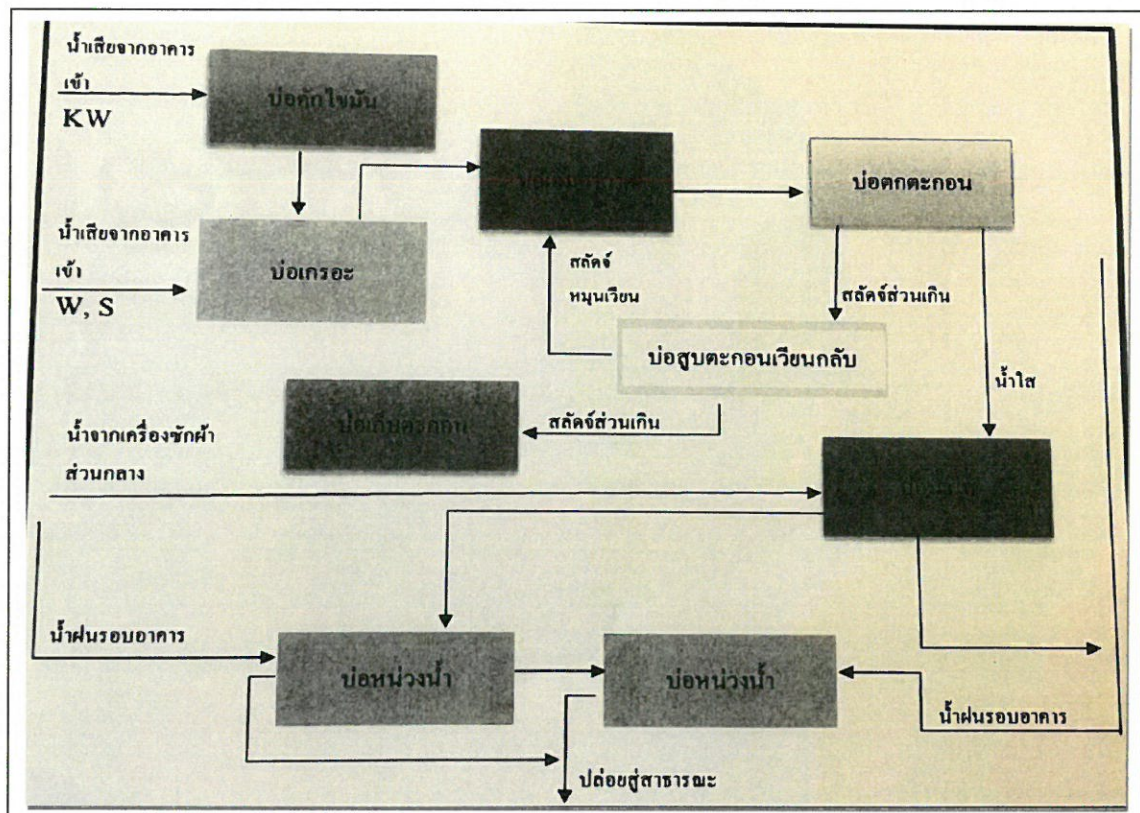

เอกสารข้อมูลสถิติการทำงานของระบบบำบัดน้ำเสีย แบบ ทส.1 และ ทส.2













สถิติและข้อมูลที่เกิดขึ้นจากแหล่งกำเนิดมลพิษ															
วัน เดือน ปี	ปริมาณ การใช้ไฟฟ้า ของระบบ บำบัดน้ำ เสีย (หน่วย)	ปริมาณ น้ำใช้ ในกิจกรรมของ แหล่งกำเนิด มลพิษ (ลบ.ม.)	ปริมาณน้ำเสีย ที่เข้าระบบ บำบัดน้ำเสีย (ลบ.ม.)	การระบาย น้ำทิ้งจากระบบ บำบัดน้ำเสีย (ระบาย/ ไม่ระบาย)	ปริมาณ สารเคมีหรือ สารสกัด ชีวภาพที่ใช้ (ชื่อ/ปริมาณ) (ลิตรหรือ กิโลกรัม)	การทำงานของระบบบำบัดน้ำเสีย							ปริมาณตะกอน ส่วนเกิน ที่เกิดขึ้นจาก ระบบบำบัดน้ำ เสียที่นำไป กำจัด (ลบ.ม.)	ปัญหา อุปสรรค และแนวทาง แก้ไข	ลายมือชื่อ ผู้บันทึก
						ระบบบำบัด น้ำเสีย (ปกติ/ผิดปกติ)	เครื่องสูบน้ำ (ปกติ/ผิดปกติ)	เครื่องสูบน้ำ (ปกติ/ผิดปกติ)	เครื่องเติม อากาศ (ปกติ/ผิดปกติ)	เครื่องกล/ผสมน้ำเสีย (ปกติ/ผิดปกติ)	เครื่องสูบ ตะกอน (ปกติ/ผิดปกติ)	อื่นๆ (ระบุ) (ปกติ/ผิดปกติ)			
1/1/66	311	56	44.8	รวม	-	ปกติ	ปกติ	ปกติ	ปกติ	-	ปกติ	ปั๊มสูบน้ำทั้ง	-		
2/1/66	309	61	48.8	รวม	-	ปกติ	ปกติ	ปกติ	ปกติ	-	ปกติ	ปกติ	-		
3/1/66	311	73	58.4	รวม	-	ปกติ	ปกติ	ปกติ	ปกติ	-	ปกติ	ปกติ	-		
4/1/66	351	66	52.8	รวม	-	ปกติ	ปกติ	ปกติ	ปกติ	-	ปกติ	ปกติ	-		
5/1/66	284	69	55.2	รวม	-	ปกติ	ปกติ	ปกติ	ปกติ	-	ปกติ	ปกติ	-		
6/1/66	322	115	92	รวม	-	ปกติ	ปกติ	ปกติ	ปกติ	-	ปกติ	ปกติ	-		
7/1/66	310	71	56.8	รวม	-	ปกติ	ปกติ	ปกติ	ปกติ	-	ปกติ	ปกติ	-		
8/1/66	316	90	72	รวม	-	ปกติ	ปกติ	ปกติ	ปกติ	-	ปกติ	ปกติ	-		
9/1/66	320	88	70.4	รวม	-	ปกติ	ปกติ	ปกติ	ปกติ	-	ปกติ	ปกติ	-		
10/1/6	318	74	59.2	รวม	-	ปกติ	ปกติ	ปกติ	ปกติ	-	ปกติ	ปกติ	-		
11/1/66	317	78	62.4	รวม	-	ปกติ	ปกติ	ปกติ	ปกติ	-	ปกติ	ปกติ	-		
12/1/66	321	82	65.6	รวม	-	ปกติ	ปกติ	ปกติ	ปกติ	-	ปกติ	ปกติ	-		
13/1/66	317	74	59.2	รวม	-	ปกติ	ปกติ	ปกติ	ปกติ	-	ปกติ	ปกติ	-		
14/1/66	314	87	69.6	รวม	-	ปกติ	ปกติ	ปกติ	ปกติ	-	ปกติ	ปกติ	-		
15/1/66	320	80	68	รวม	-	ปกติ	ปกติ	ปกติ	ปกติ	-	ปกติ	ปกติ	-		
16/1/66	316	76	60.8	รวม	-	ปกติ	ปกติ	ปกติ	ปกติ	-	ปกติ	ปกติ	-		

สถิติและข้อมูลที่เกิดขึ้นจากแหล่งกำเนิดมลพิษ																
วัน เดือน ปี	ปริมาณ การใช้ไฟฟ้า ของระบบ บำบัดน้ำ เสีย (หน่วย)	ปริมาณ น้ำใช้ ในทุกระยะของ แหล่งกำเนิด มลพิษ (ลบ.ม.)	ปริมาณน้ำเสีย ที่จากระบบ บำบัดน้ำเสีย (ลบ.ม.)	การระบาย น้ำจากระบบ บำบัดน้ำเสีย (ระบาย/ ไม่ระบาย)	ปริมาณ สารเคมีหรือ สารสกัด ชีวภาพที่ใช้ (ชื่อ/ปริมาณ) (ลิตรหรือ กิโลกรัม)	การทำงานของระบบบำบัดน้ำเสีย							ปริมาณตะกอน ส่วนเกิน ที่เกิดขึ้นจาก ระบบบำบัด น้ำเสียที่นำไป กำจัด (ลบ.ม.)	ปัญหา อุปสรรค และแนวทาง แก้ไข	ลายมือชื่อ ผู้บันทึก	
						ระบบบำบัด น้ำเสีย (ปกติ/ผิดปกติ)	เครื่องสูบน้ำ (ปกติ/ผิดปกติ)	เครื่องสูบน้ำ อากาศ (ปกติ/ผิดปกติ)	เครื่องเติม ผสมน้ำเสีย (ปกติ/ผิดปกติ)	เครื่องทวน/ ผสมสารเคมี (ปกติ/ผิดปกติ)	เครื่องสูบ ตะกอน (ปกติ/ผิดปกติ)	อื่นๆ (ระบุ) (ปกติ/ผิดปกติ) เพิ่มเติม				
17/1/66	325	91	72.8	ระบาย	-	ปกติ	ปกติ	ปกติ	ปกติ	ปกติ	ปกติ	ปกติ	ปั๊มสูบน้ำทิ้ง			
18/1/66	349	74	59.2	ระบาย	-	ปกติ	ปกติ	ปกติ	ปกติ	-	ปกติ	ปกติ				
19/1/66	367	80	64	ระบาย	-	ปกติ	ปกติ	ปกติ	ปกติ	-	ปกติ	ปกติ				
20/1/66	312	68	54.4	ระบาย	-	ปกติ	ปกติ	ปกติ	ปกติ	-	ปกติ	ปกติ				
21/1/66	304	72	57.6	ระบาย	-	ปกติ	ปกติ	ปกติ	ปกติ	-	ปกติ	ปกติ				
22/1/66	311	85	66	ระบาย	-	ปกติ	ปกติ	ปกติ	ปกติ	-	ปกติ	ปกติ				
23/1/66	304	86	68.8	ระบาย	-	ปกติ	ปกติ	ปกติ	ปกติ	-	ปกติ	ปกติ				
24/1/66	305	80	64	ระบาย	-	ปกติ	ปกติ	ปกติ	ปกติ	-	ปกติ	ปกติ				
25/1/66	298	74	59.2	ระบาย	-	ปกติ	ปกติ	ปกติ	ปกติ	-	ปกติ	ปกติ				
26/1/66	303	82	65.6	ระบาย	-	ปกติ	ปกติ	ปกติ	ปกติ	-	ปกติ	ปกติ				
27/1/66	309	79	65.2	ระบาย	-	ปกติ	ปกติ	ปกติ	ปกติ	-	ปกติ	ปกติ				
28/1/66	308	87	69.6	ระบาย	-	ปกติ	ปกติ	ปกติ	ปกติ	-	ปกติ	ปกติ				
29/1/66	308	76	60.8	ระบาย	-	ปกติ	ปกติ	ปกติ	ปกติ	-	ปกติ	ปกติ				
30/1/66	231	74.6	72.6	ระบาย	-	ปกติ	ปกติ	ปกติ	ปกติ	-	ปกติ	ปกติ				
31/1/66	296	76	60.8	ระบาย	-	ปกติ	ปกติ	ปกติ	ปกติ	-	ปกติ	ปกติ				

แบบบันทึกรายละเอียดของสถิติและข้อมูลซึ่งแสดงผลการทำงานของระบบบำบัดน้ำเสีย
ของแหล่งกำเนิดมลพิษ

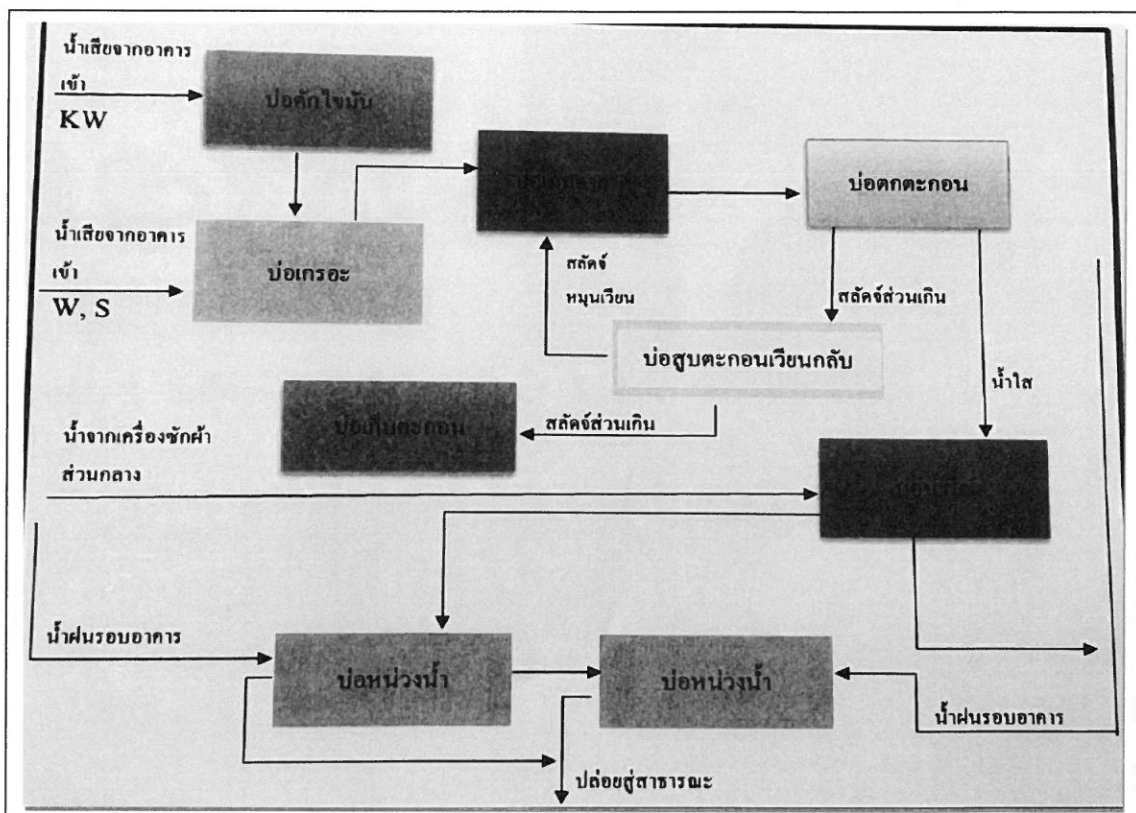
แหล่งกำเนิดมลพิษ ตั้งอยู่เลขที่ 33 หมู่ที่ - ขอย - ถนน เทอดไท แขวง/ตำบล บางหัว
เขต/อำเภอ ภาษีเจริญ จังหวัด กรุงเทพมหานคร โทรศัพท์ 02-100-1157 โทรสาร -
มี นาง สุวรรณา กมลอรุณรัตน์ เป็นเจ้าของหรือผู้ครอบครองแหล่งกำเนิดมลพิษ ประกอบกิจการประเภท อาคารประเภท ข
ใบอนุญาตเลขที่ (ถ้ามี) - ออกให้โดย - หมดยอายุ - ซึ่งมีแผนผังแสดงการทำงานของระบบบำบัดน้ำเสีย ดังนี้









สถิติและข้อมูลที่ได้จากแหล่งกำเนิดมลพิษ															
วัน เดือน ปี	ปริมาณ การใช้ไฟฟ้า ของระบบ บำบัดน้ำ เสีย (หน่วย)	ปริมาณ น้ำใช้ ในทุกกิจกรรมของ แหล่งกำเนิด มลพิษ (ลบ.ม.)	ปริมาณน้ำเสีย ที่ใช้ระบบ บำบัดน้ำเสีย (ลบ.ม.)	การระบาย น้ำทั้งจากระบบ บำบัดน้ำเสีย (ระบาย/ ไม่ระบาย)	ปริมาณ สารเคมีหรือ สารสกัด ชีวภาพที่ใช้ (ชื่อ/ปริมาณ) (ลิตรหรือ กิโลกรัม)	การทำงานของระบบบำบัดน้ำเสีย							ปริมาณตะกอน ส่วนเกิน ที่เกิดขึ้นจาก ระบบบำบัด น้ำเสียที่นำไป กำจัด (ลบ.ม.)	ปัญหา อุปสรรค และแนวทาง แก้ไข	ลายมือชื่อ ผู้บันทึก
						ระบบบำบัด น้ำเสีย (ปกติ/ผิดปกติ)	เครื่องสูบน้ำ (ปกติ/ ผิดปกติ)	เครื่องเติม อากาศ (ปกติ/ ผิดปกติ)	เครื่องทวง ผสมน้ำเสีย (ปกติ/ ผิดปกติ)	เครื่องทวง ผสมสารเคมี (ปกติ/ ผิดปกติ)	เครื่องสูบลำ ตะกอน (ปกติ/ ผิดปกติ)	อื่นๆ (ระบุ) (ปกติ/ ผิดปกติ) ปีสูญน้ำทิ้ง			
17/2/66	232	๑๑	79.2	รวมฯ	-	ปกติ	ปกติ	ปกติ	ปกติ	-	ปกติ	ปีสูญน้ำทิ้ง			
18/2/66	236	๑3	74.4	รวมฯ	-	ปกติ	ปกติ	ปกติ	ปกติ	-	ปกติ	ปกติ			
19/2/66	235	86	68.8	รวมฯ	-	ปกติ	ปกติ	ปกติ	ปกติ	-	ปกติ	ปกติ			
20/2/66	231	88	70.4	รวมฯ	-	ปกติ	ปกติ	ปกติ	ปกติ	-	ปกติ	ปกติ			
21/2/66	230	80	64	รวมฯ	-	ปกติ	ปกติ	ปกติ	ปกติ	-	ปกติ	ปกติ			
22/2/66	230	8๑	71.2	รวมฯ	-	ปกติ	ปกติ	ปกติ	ปกติ	-	ปกติ	ปกติ			
23/2/66	232	87	69.6	รวมฯ	-	ปกติ	ปกติ	ปกติ	ปกติ	-	ปกติ	ปกติ			
24/2/66	226	7๙	63.2	รวมฯ	-	ปกติ	ปกติ	ปกติ	ปกติ	-	ปกติ	ปกติ			
25/2/66	235	๖2	49.6	รวมฯ	-	ปกติ	ปกติ	ปกติ	ปกติ	-	ปกติ	ปกติ			
26/2/66	241	86	68	รวมฯ	-	ปกติ	ปกติ	ปกติ	ปกติ	-	ปกติ	ปกติ			
27/2/66	231	๘6	68.4	รวมฯ	-	ปกติ	ปกติ	ปกติ	ปกติ	-	ปกติ	ปกติ			
28/2/66	234	80	64	รวมฯ	-	ปกติ	ปกติ	ปกติ	ปกติ	-	ปกติ	ปกติ			
					-					-					
					-					-					
					-					-					
					-					-					

แบบบันทึกรายละเอียดของสถิติและข้อมูลซึ่งแสดงผลการทำงานของระบบบำบัดน้ำเสีย
ของแหล่งกำเนิดมลพิษ

แหล่งกำเนิดมลพิษ ตั้งอยู่เลขที่ 33 หมู่ที่ 33 ชอย ถนน เทอดไท แขวง/ตำบล บางหว้า
เขต/อำเภอ ภาษีเจริญ จังหวัด กรุงเทพมหานคร โทรศัพท์ 02-100-1157 โทรสาร
มี นาง สุวรรณ กมลอรุณรัตน์ เป็นเจ้าของหรือผู้ครอบครองแหล่งกำเนิดมลพิษ ประกอบกิจการประเภท อาคารประเภท ข
ใบอนุญาตเลขที่ (ถ้ามี) - ออกให้โดย - หมดอายุ - ซึ่งมีแผนผังแสดงการทำงานของระบบบำบัดน้ำเสีย ดังนี้



สถิติและข้อมูลที่ได้เก็บจากแหล่งกำเนิดมลพิษ																
วัน เดือน ปี	ปริมาณ การใช้ไฟฟ้า ของระบบ บำบัดน้ำ เสีย (หน่วย)	ปริมาณ น้ำใช้ ในทุกระยะของ แหล่งกำเนิด มลพิษ (ลบ.ม.)	ปริมาณน้ำเสีย ที่เข้าสู่ระบบ บำบัดน้ำเสีย (ลบ.ม.)	การระบาย น้ำทิ้งจากระบบ บำบัดน้ำเสีย (ระบาย/ ไม่ระบาย)	ปริมาณ สารเคมีหรือ สารสกัด ชีวภาพที่ใช้ (ชื่อ/ปริมาณ) (ลิตรหรือ กิโลกรัม)	การทำงานของระบบบำบัดน้ำเสีย							ปริมาณตะกอน ส่วนเกิน ที่เกิดขึ้นจาก ระบบบำบัด น้ำเสียที่นำไป กำจัด (ลบ.ม.)	ปัญหา อุปสรรค และแนวทาง แก้ไข	ลายมือชื่อ ผู้บันทึก	
						ระบบบำบัด น้ำเสีย (ปกติ/ผิดปกติ)	เครื่องสูบน้ำ (ปกติ/ผิดปกติ)	เครื่องเติม อากาศ (ปกติ/ผิดปกติ)	เครื่องกรอง ผสมน้ำเสีย (ปกติ/ผิดปกติ)	เครื่องกลั่น ผสมสารเคมี (ปกติ/ผิดปกติ)	เครื่องสูบ ตะกอน (ปกติ/ผิดปกติ)	อื่นๆ (ระบุ) (ปกติ/ผิดปกติ)				
1/3/66	234	77	61.6	ระบาย	-	ปกติ	ปกติ	ปกติ	ปกติ	ปกติ	-	ปกติ	ปกติ	-		
2/3/66	233	80	64	ระบาย	-	ปกติ	ปกติ	ปกติ	ปกติ	ปกติ	-	ปกติ	ปกติ	-		
3/3/66	238	76	60.8	ระบาย	-	ปกติ	ปกติ	ปกติ	ปกติ	ปกติ	-	ปกติ	ปกติ	-		
4/3/66	229	79	63.2	ระบาย	-	ปกติ	ปกติ	ปกติ	ปกติ	ปกติ	-	ปกติ	ปกติ	-		
5/3/66	233	85	68	ระบาย	-	ปกติ	ปกติ	ปกติ	ปกติ	ปกติ	-	ปกติ	ปกติ	-		
6/3/66	238	80	64	ระบาย	-	ปกติ	ปกติ	ปกติ	ปกติ	ปกติ	-	ปกติ	ปกติ	-		
7/3/66	235	87	69.6	ระบาย	-	ปกติ	ปกติ	ปกติ	ปกติ	ปกติ	-	ปกติ	ปกติ	-		
8/3/66	232	81	64.8	ระบาย	-	ปกติ	ปกติ	ปกติ	ปกติ	ปกติ	-	ปกติ	ปกติ	-		
9/3/66	235	74	59.8	ระบาย	-	ปกติ	ปกติ	ปกติ	ปกติ	ปกติ	-	ปกติ	ปกติ	-		
10/3/66	229	80	64	ระบาย	-	ปกติ	ปกติ	ปกติ	ปกติ	ปกติ	-	ปกติ	ปกติ	-		
11/3/66	236	84	67.2	ระบาย	-	ปกติ	ปกติ	ปกติ	ปกติ	ปกติ	-	ปกติ	ปกติ	-		
12/3/66	232	84	67.2	ระบาย	-	ปกติ	ปกติ	ปกติ	ปกติ	ปกติ	-	ปกติ	ปกติ	-		
13/3/66	236	90	72	ระบาย	-	ปกติ	ปกติ	ปกติ	ปกติ	ปกติ	-	ปกติ	ปกติ	-		
14/3/66	229	77	61.6	ระบาย	-	ปกติ	ปกติ	ปกติ	ปกติ	ปกติ	-	ปกติ	ปกติ	-		
15/3/66	223	82	65.6	ระบาย	-	ปกติ	ปกติ	ปกติ	ปกติ	ปกติ	-	ปกติ	ปกติ	-		
16/3/66	139	83	66.4	ระบาย	-	ปกติ	ปกติ	ปกติ	ปกติ	ปกติ	-	ปกติ	ปกติ	-		

[illegible]

สถิติและข้อมูลที่เกิดขึ้นจากแหล่งกำเนิดมลพิษ															
วัน เดือน ปี	ปริมาณ การใช้ไฟฟ้า ของระบบ บำบัดน้ำ เสีย (หน่วย)	ปริมาณ น้ำใช้ ในทุกระยะของ แหล่งกำเนิด มลพิษ (ลบ.ม.)	ปริมาณน้ำเสีย ที่เข้าระบบ บำบัดน้ำเสีย (ลบ.ม.)	การระบาย น้ำทั้งจากระบบ บำบัดน้ำเสีย (ระบาย/ ไม่ระบาย)	ปริมาณ สารเคมีหรือ สารสกัด ชีวภาพที่ใช้ (ชื่อ/ปริมาณ) (ลิตรหรือ กิโลกรัม)	การทำงานของระบบบำบัดน้ำเสีย							ปริมาณตะกอน ที่เกิดขึ้นจาก ระบบบำบัด น้ำเสียที่นำไป กำจัด (ลบ.ม.)	ปัญหา อุปสรรค และแนวทาง แก้ไข	ลายมือชื่อ ผู้บันทึก
						ระบบบำบัด น้ำเสีย (ปกติ/ผิดปกติ)	เครื่องสูบน้ำ (ปกติ/ ผิดปกติ)	เครื่องเติม อากาศ (ปกติ/ ผิดปกติ)	เครื่องกวน/ ผสมน้ำเสีย (ปกติ/ ผิดปกติ)	เครื่องกวน/ ผสมสารเคมี (ปกติ/ ผิดปกติ)	เครื่องสูบลบ ตะกอน (ปกติ/ ผิดปกติ)	อื่นๆ (ระบุ) (ปกติ/ ผิดปกติ)			
1/4/66	224	77	64.6	ว-มท	-	ปกติ	ปกติ	ปกติ	ปกติ	-	ปกติ	ปั๊มสูบน้ำทั้ง	-		อัครวิ
2/4/66	236	99	49.2	ว-มท	-	ปกติ	ปกติ	ปกติ	ปกติ	-	ปกติ	ปกติ	-		อัครวิ
3/4/66	233	96	76.8	ว-มท	-	ปกติ	ปกติ	ปกติ	ปกติ	-	ปกติ	ปกติ	-		อัครวิ
4/4/66	232	92	73.6	ว-มท	-	ปกติ	ปกติ	ปกติ	ปกติ	-	ปกติ	ปกติ	-		อัครวิ
5/4/66	226	75	60	ว-มท	-	ปกติ	ปกติ	ปกติ	ปกติ	-	ปกติ	ปกติ	-		อัครวิ
6/4/66	226	69	59.2	ว-มท	-	ปกติ	ปกติ	ปกติ	ปกติ	-	ปกติ	ปกติ	-		อัครวิ
7/4/66	239	91	72.8	ว-มท	-	ปกติ	ปกติ	ปกติ	ปกติ	-	ปกติ	ปกติ	-		อัครวิ
8/4/66	230	77	61.6	ว-มท	-	ปกติ	ปกติ	ปกติ	ปกติ	-	ปกติ	ปกติ	-		อัครวิ
9/4/66	230	88	70.4	ว-มท	-	ปกติ	ปกติ	ปกติ	ปกติ	-	ปกติ	ปกติ	-		อัครวิ
10/4/66	234	89	68	ว-มท	-	ปกติ	ปกติ	ปกติ	ปกติ	-	ปกติ	ปกติ	-		อัครวิ
11/4/66	228	80	64	ว-มท	-	ปกติ	ปกติ	ปกติ	ปกติ	-	ปกติ	ปกติ	-		อัครวิ
12/4/66	218	76	60.8	ว-มท	-	ปกติ	ปกติ	ปกติ	ปกติ	-	ปกติ	ปกติ	-		อัครวิ
13/4/66	225	84	67.2	ว-มท	-	ปกติ	ปกติ	ปกติ	ปกติ	-	ปกติ	ปกติ	-		อัครวิ
14/4/66	229	80	64	ว-มท	-	ปกติ	ปกติ	ปกติ	ปกติ	-	ปกติ	ปกติ	-		อัครวิ
15/4/66	222	87	69.6	ว-มท	-	ปกติ	ปกติ	ปกติ	ปกติ	-	ปกติ	ปกติ	-		อัครวิ
16/4/66	224	26	20.8	ว-มท	-	ปกติ	ปกติ	ปกติ	ปกติ	-	ปกติ	ปกติ	-		อัครวิ

สถิติและข้อมูลที่เกิดขึ้นที่เก็บจากแหล่งกำเนิดมลพิษ															ปัญหา อุปสรรค และแนวทาง แก้ไข	ปริมาณตะกอน ส่วนเกิน ที่เกิดขึ้นจาก ระบบบำบัด น้ำเสียที่นำไป กำจัด (ลบ.ม.)	ลายมือชื่อ ผู้บันทึก
วัน เดือน ปี	ปริมาณ การใช้ไฟฟ้า ของระบบ บำบัดน้ำ เสีย (หน่วย)	ปริมาณ น้ำใช้ ในทุกระยะของ แหล่งกำเนิด มลพิษ (ลบ.ม.)	ปริมาณน้ำเสีย ที่ทิ้งระบบ บำบัดน้ำเสีย (ลบ.ม.)	การระบาย น้ำทิ้งจากระบบ บำบัดน้ำเสีย (ระบบ/ ไม่ระบาย)	ปริมาณ สารเคมีหรือ สารสกัด ชีวภาพที่ใช้ (ชื่อ/ปริมาณ) (ลิตรหรือ กิโลกรัม)	การทำงานของระบบบำบัดน้ำเสีย						ปริมาณตะกอน ส่วนเกิน ที่เกิดขึ้นจาก ระบบบำบัด น้ำเสียที่นำไป กำจัด (ลบ.ม.)	ลายมือชื่อ ผู้บันทึก				
						ระบบบำบัด น้ำเสีย (ปกติ/ผิดปกติ)	เครื่องสูบน้ำ (ปกติ/ผิดปกติ)	เครื่องเติม อากาศ (ปกติ/ผิดปกติ)	เครื่องทรว ผสมน้ำเสีย (ปกติ/ผิดปกติ)	เครื่องทรว ผสมสารเคมี (ปกติ/ผิดปกติ)	เครื่องสูบน้ำ (ปกติ/ผิดปกติ)			อื่นๆ (ระบุ) (ปกติ/ผิดปกติ)			
17/4/66	236	76	60.8	ระลอก	-	ปกติ	ปกติ	ปกติ	ปกติ	-	ปกติ	ปกติ	ปกติ	-	อ.อ.อ.		
18/4/66	225	79	63.2	ระลอก	-	ปกติ	ปกติ	ปกติ	ปกติ	-	ปกติ	ปกติ	ปกติ	-	อ.อ.อ.		
19/4/66	228	78	62.4	ระลอก	-	ปกติ	ปกติ	ปกติ	ปกติ	-	ปกติ	ปกติ	ปกติ	-	อ.อ.อ.		
20/4/66	229	79	63.2	ระลอก	-	ปกติ	ปกติ	ปกติ	ปกติ	-	ปกติ	ปกติ	ปกติ	-	อ.อ.อ.		
21/4/66	223	83	66.4	ระลอก	-	ปกติ	ปกติ	ปกติ	ปกติ	-	ปกติ	ปกติ	ปกติ	-	อ.อ.อ.		
22/4/66	229	85	68	ระลอก	-	ปกติ	ปกติ	ปกติ	ปกติ	-	ปกติ	ปกติ	ปกติ	-	อ.อ.อ.		
23/4/66	224	80	64	ระลอก	-	ปกติ	ปกติ	ปกติ	ปกติ	-	ปกติ	ปกติ	ปกติ	-	อ.อ.อ.		
24/4/66	231	76	60.8	ระลอก	-	ปกติ	ปกติ	ปกติ	ปกติ	-	ปกติ	ปกติ	ปกติ	-	อ.อ.อ.		
25/4/66	224	83	66.4	ระลอก	-	ปกติ	ปกติ	ปกติ	ปกติ	-	ปกติ	ปกติ	ปกติ	-	อ.อ.อ.		
26/4/66	139	82	64	ระลอก	-	ปกติ	ปกติ	ปกติ	ปกติ	-	ปกติ	ปกติ	ปกติ	-	อ.อ.อ.		
27/4/66	228	78	62.4	ระลอก	-	ปกติ	ปกติ	ปกติ	ปกติ	-	ปกติ	ปกติ	ปกติ	-	อ.อ.อ.		
28/4/66	225	75	60	ระลอก	-	ปกติ	ปกติ	ปกติ	ปกติ	-	ปกติ	ปกติ	ปกติ	-	อ.อ.อ.		
29/4/66	230	80	64	ระลอก	-	ปกติ	ปกติ	ปกติ	ปกติ	-	ปกติ	ปกติ	ปกติ	-	อ.อ.อ.		
30/4/66	244	85	68	ระลอก	-	ปกติ	ปกติ	ปกติ	ปกติ	-	ปกติ	ปกติ	ปกติ	-	อ.อ.อ.		

รายงานสรุปผลการทำงานของระบบบำบัดน้ำเสีย

ชื่อแหล่งกำเนิดมลพิษ : บิทคอนโด บางหว้า อินเตอร์เนชั่น

แหล่งกำเนิดมลพิษ ตั้งอยู่เลขที่ : 33

หมู่ที่ :

ซอย :

ถนน : เทอดไท

แขวง/ตำบล : บางหว้า

เขต/ตำบล : เขตภาษีเจริญ

จังหวัด : กรุงเทพมหานคร

โทรศัพท์ : 021001157

โทรสาร :

มี : นิติบุคคล บิทคอนโด บางหว้า อินเตอร์เนชั่น เป็นเจ้าของหรือผู้ครอบครองแหล่งกำเนิดมลพิษ

ประกอบกิจการประเภท : อาคารชุด

ประเภทย่อย : ประเภท ข ตั้งแต่ 100 ห้องแต่ไม่ถึง 500 จำนวนห้อง : 403

สังกัด : อื่นๆ

ใบอนุญาตเลขที่ (ถ้ามี) :

ออกให้โดย :

หมดอายุ : วว/คค/ปปปป

ในการนี้ ขอรายงานสรุปผลการทำงานของระบบบำบัดน้ำเสีย ของแหล่งกำเนิดมลพิษสำหรับ เดือน เมษายน พ.ศ. 2566
ตามที่ได้กำหนดในมาตรา 80 แห่งพระราชบัญญัติส่งเสริมและรักษาคุณภาพสิ่งแวดล้อมแห่งชาติ พ.ศ. 2535 ในฐานะ

ลงชื่อ นางสาวรณมา กมลอรุณรัตน์ เจ้าของหรือผู้ครอบครองแหล่งกำเนิดมลพิษ

ลงชื่อ _____ ผู้ควบคุมระบบบำบัดน้ำเสีย

ใบอนุญาตเลขที่ _____ หมดอายุ _____

ออกให้โดย _____

ลงชื่อ _____ ผู้รับจ้างให้บริการบำบัดน้ำเสีย

ใบอนุญาตเลขที่ _____ หมดอายุ _____

ออกให้โดย _____

2. ข้อมูลเกี่ยวกับระบบน้ำเสีย และแหล่งรองรับน้ำทิ้ง

(1) ประเภท / ชนิดของระบบบำบัดน้ำเสีย

ความสามารถในการบำบัดน้ำเสีย

(2) การทำงานของระบบบำบัดน้ำเสีย

[X] แบบต่อเนื่อง ชั่วโมง/วัน

[] แบบไม่ต่อเนื่อง (ระบุ)

(3) อุปกรณ์และเครื่องมือที่ใช้ในระบบบำบัดน้ำเสีย

[X] เครื่องสูบน้ำ

[X] ระบบเติมอากาศ

[X] เครื่องกวน/ผสมน้ำเสีย

[] เครื่องกวน/ผสมสารเคมี

[X] เครื่องสูบลำโพง

[X] อื่นๆ เครื่องสูบน้ำทิ้ง

[] อื่นๆ

[] อื่นๆ

(4) แหล่งรองรับน้ำทิ้ง (ระบุ) ท่อน้ำทิ้งริมถนนเทอดไทไหลไปยังคลองวัดอ่างแก้ว

(5) วิธีจัดการตะกอนที่เกิดขึ้นจากระบบบำบัดน้ำเสียและวิธีการกำจัด

3. สรุปผลการทำงานของระบบบำบัดน้ำเสียเป็นรายเดือน

(1) ปริมาณการใช้ไฟฟ้าของระบบบำบัดน้ำเสีย (หน่วย) 6,865.000 หน่วย

(2) ปริมาณน้ำใช้ในทุกกิจกรรมของแหล่งกำเนิดมลพิษ (ลบ.ม.) 2,401.000 ลบ.ม.

(3) ปริมาณน้ำเสียที่เข้าระบบบำบัดน้ำเสีย (ลบ.ม.) 1,920.800 ลบ.ม.

(4) การระบายน้ำทิ้งจากระบบบำบัดน้ำเสีย [X] ระบายทุกวัน
[] ระบายบางวัน (ระบุจำนวนวันที่ระบาย) วัน
[] ไม่ระบายเลย

(5) ปริมาณสารเคมี หรือสารสกัดชีวภาพที่ใช้ ปริมาณ หน่วย
1. 0.000 กิโลกรัม

(6) การทำงานของระบบบำบัดน้ำเสีย

ระบบบำบัดน้ำเสีย [X] ปกติ [] ผิดปกติ

เครื่องสูบน้ำ [X] ปกติ [] ผิดปกติ

ระบบเติมอากาศ [X] ปกติ [] ผิดปกติ

เครื่องกวน/ผสมน้ำเสีย [X] ปกติ [] ผิดปกติ

เครื่องสูบลำตะกอน [X] ปกติ [] ผิดปกติ

อื่นๆ เครื่องสูบน้ำทิ้ง [X] ปกติ [] ผิดปกติ

(7) ปริมาณตะกอนส่วนเกินที่เกิดขึ้นจากระบบบำบัดน้ำเสียที่นำไปกำจัด 0.00 กิโลกรัม

(8) ปัญหา อุปสรรค และแนวทางแก้ไข

คำเตือน ๑. เจ้าของหรือผู้ครอบครองแหล่งกำเนิดมลพิษ ผู้ควบคุมระบบบำบัดน้ำเสีย หรือผู้รับจ้าง

ให้บริการบำบัดน้ำเสียผู้ใดไม่จัดเก็บสถิติ ข้อมูล หรือไม่ทำบันทึกหรือรายงาน

ตามมาตรา ๘๐ ต้องระวางโทษจำคุกไม่เกินหนึ่งเดือน หรือปรับไม่เกินหนึ่งหมื่นบาท

หรือทั้งจำทั้งปรับตามมาตรา ๑๐๖

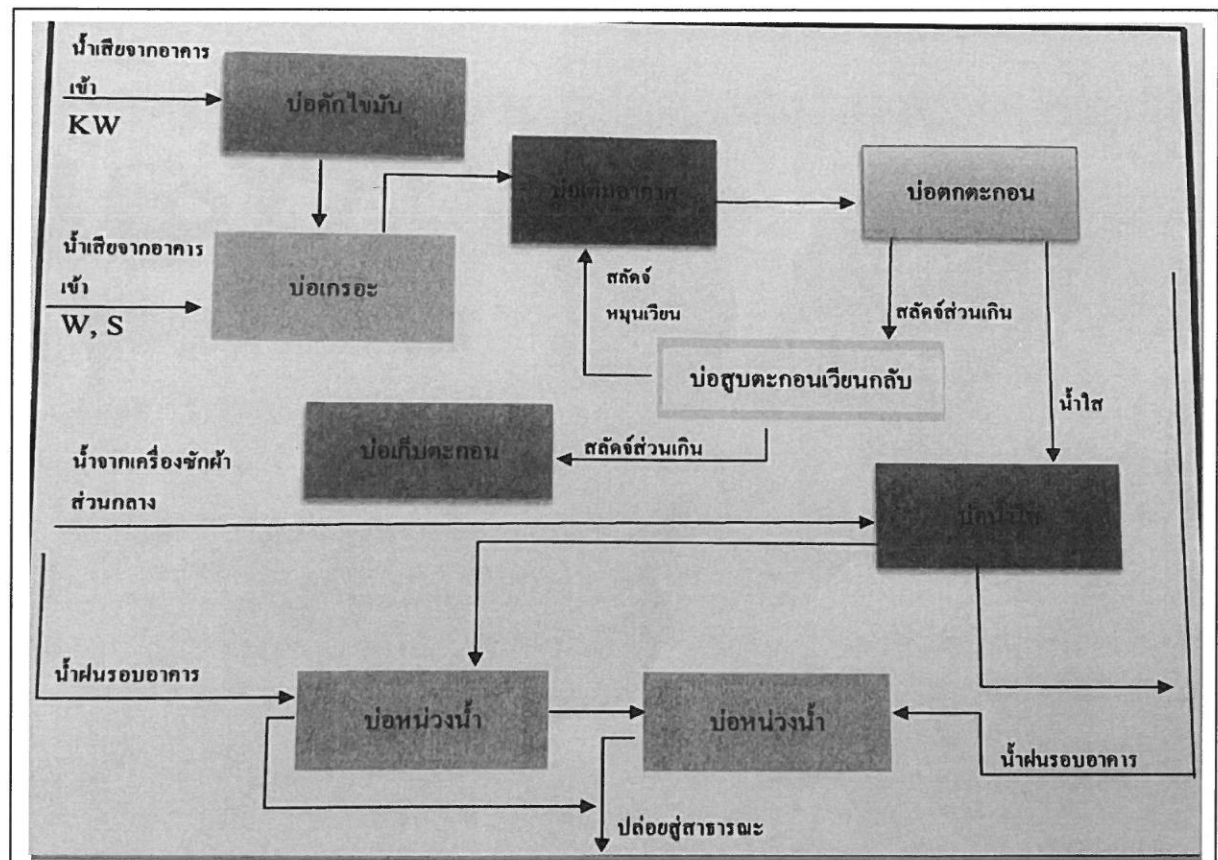
๒. ผู้ควบคุมระบบบำบัดน้ำเสียหรือผู้รับจ้างให้บริการบำบัดน้ำเสียผู้ใดทำบันทึกหรือรายงาน

โดยแสดงข้อความอันเป็นเท็จ ต้องระวางโทษจำคุกไม่เกินหนึ่งปี หรือปรับไม่เกิน

หนึ่งแสนบาท หรือทั้งจำทั้งปรับตามมาตรา ๑๐๗

ของแหล่งกำเนิดมลพิษ

มี.....นาง สุวรรณ งามลอรุณรัตน์.....เป็นเจ้าของหรือผู้ครอบครองแหล่งกำเนิดมลพิษ ประกอบกิจการประเภท.....อาคารประเภท.....
ใบอนุญาตเลขที่ (ถ้ามี) :- ออกให้โดย.....หมดอายุ.....ซึ่งมีแผนผังแสดงการทำงานของระบบบำบัดน้ำเสีย ดังนี้



สถิติและข้อมูลที่ได้เก็บจากแหล่งกำเนิดมลพิษ															
วัน เดือน ปี	ปริมาณ การใช้ไฟฟ้า ของระบบ บำบัดน้ำ เสีย (หน่วย)	ปริมาณ น้ำใช้ ในทุกกิจกรรมของ แหล่งกำเนิด มลพิษ (ลบ.ม.)	ปริมาณน้ำเสีย ที่ชำระระบบ บำบัดน้ำเสีย (ลบ.ม.)	การระบาย น้ำทิ้งจากระบบ บำบัดน้ำเสีย (ระบาย/ ไม่ระบาย)	ปริมาณ สารเคมีหรือ สารสกัด ชีวภาพที่ใช้ (ชื่อ/ปริมาณ) (ลิตรหรือ กิโลกรัม)	การทำงานของระบบบำบัดน้ำเสีย							ปริมาณตะกอน ส่วนเกิน ที่เกิดขึ้นจาก ระบบบำบัด น้ำเสียที่นำไป กำจัด (ลบ.ม.)	ปัญหา อุปสรรค และแนวทาง แก้ไข	ลายมือชื่อ ผู้บันทึก
						ระบบบำบัด น้ำเสีย (ปกติ/ผิดปกติ)	เครื่องสูบน้ำ (ปกติ/ ผิดปกติ)	เครื่องเติม อากาศ (ปกติ/ ผิดปกติ)	เครื่องวาง/ ผสมน้ำเสีย (ปกติ/ ผิดปกติ)	เครื่องวาง/ ผสมสารเคมี (ปกติ/ ผิดปกติ)	เครื่องสูบลบ (ปกติ/ ผิดปกติ)	อื่นๆ (ระบุ) (ปกติ/ ผิดปกติ) ผิดปกติ			
1/5/66	213	72	57.6	ระบาย	-	ปกติ	ปกติ	ปกติ	ปกติ	-	ปกติ	ปกติ	ปกติ	-	อดิชา
2/5/66	218	80	64	ระบาย	-	ปกติ	ปกติ	ปกติ	ปกติ	-	ปกติ	ปกติ	ปกติ	-	อดิชา
3/5/66	236	74	59.2	ระบาย	-	ปกติ	ปกติ	ปกติ	ปกติ	-	ปกติ	ปกติ	ปกติ	-	อดิชา
4/66	226	78	62.4	ระบาย	-	ปกติ	ปกติ	ปกติ	ปกติ	-	ปกติ	ปกติ	ปกติ	-	อดิชา
5/5/66	224	84	64.2	ระบาย	-	ปกติ	ปกติ	ปกติ	ปกติ	-	ปกติ	ปกติ	ปกติ	-	อดิชา
6/5/66	229	66	92	ระบาย	-	ปกติ	ปกติ	ปกติ	ปกติ	-	ปกติ	ปกติ	ปกติ	-	อดิชา
7/5/66	230	29	62.4	ระบาย	-	ปกติ	ปกติ	ปกติ	ปกติ	-	ปกติ	ปกติ	ปกติ	-	อดิชา
8/5/66	239	101	80.8	ระบาย	-	ปกติ	ปกติ	ปกติ	ปกติ	-	ปกติ	ปกติ	ปกติ	-	อดิชา
9/5/66	230	85	68	ระบาย	-	ปกติ	ปกติ	ปกติ	ปกติ	-	ปกติ	ปกติ	ปกติ	-	อดิชา
10/5/6	234	85	68	ระบาย	-	ปกติ	ปกติ	ปกติ	ปกติ	-	ปกติ	ปกติ	ปกติ	-	อดิชา
11/5/66	231	87	69.6	ระบาย	-	ปกติ	ปกติ	ปกติ	ปกติ	-	ปกติ	ปกติ	ปกติ	-	อดิชา
12/5/66	212	58	46.4	ระบาย	-	ปกติ	ปกติ	ปกติ	ปกติ	-	ปกติ	ปกติ	ปกติ	-	อดิชา
13/5/66	233	72	57.6	ระบาย	-	ปกติ	ปกติ	ปกติ	ปกติ	-	ปกติ	ปกติ	ปกติ	-	อดิชา
14/5/66	236	81	71.2	ระบาย	-	ปกติ	ปกติ	ปกติ	ปกติ	-	ปกติ	ปกติ	ปกติ	-	อดิชา
15/5/66	225	94	75.2	ระบาย	-	ปกติ	ปกติ	ปกติ	ปกติ	-	ปกติ	ปกติ	ปกติ	-	อดิชา
16/5/66	227	82	65.6	ระบาย	-	ปกติ	ปกติ	ปกติ	ปกติ	-	ปกติ	ปกติ	ปกติ	-	อดิชา

[illegible]

สถิติและข้อมูลที่ได้รับจากแหล่งกำเนิดมลพิษ

สถิติและข้อมูลที่ได้จากแหล่งกำเนิดมลพิษ															
วัน เดือน ปี	ปริมาณ การใช้ไฟฟ้า ของระบบ บำบัดน้ำ เสีย (หน่วย)	ปริมาณ น้ำใช้ ในทุกกิจกรรมของ แหล่งกำเนิด มลพิษ (ลบ.ม.)	ปริมาณน้ำเสีย ที่เข้าระบบ บำบัดน้ำเสีย (ลบ.ม.)	การระบาย น้ำทิ้งจากระบบ บำบัดน้ำเสีย (ระบาย/ ไม่ระบาย)	ปริมาณ สารเคมีหรือ สารสกัด ชีวภาพที่ใช้ (ชื่อ/ปริมาณ) (ลิตรหรือ กิโลกรัม)	การทำงานของระบบบำบัดน้ำเสีย							ปริมาณตะกอน ส่วนเกิน ที่เกิดขึ้นจาก ระบบบำบัด น้ำเสียที่นำไป กำจัด (ลบ.ม.)	ปัญหา อุปสรรค และแนวทาง แก้ไข	ลายมือชื่อ ผู้บันทึก
						ระบบบำบัด น้ำเสีย (ปกติ/ผิดปกติ)	เครื่องสูบน้ำ (ปกติ/ ผิดปกติ)	เครื่องเติม อากาศ (ปกติ/ ผิดปกติ)	เครื่องทวน/ ผสมน้ำเสีย (ปกติ/ ผิดปกติ)	เครื่องทวน/ ผสมสารเคมี (ปกติ/ ผิดปกติ)	เครื่องสูบลบ (ปกติ/ ผิดปกติ)	อื่นๆ (ระบุ) (ปกติ/ ผิดปกติ)			
1/6/66	237	78	62.4	ระบาย	-	ปกติ	ปกติ	ปกติ	ปกติ	-	ปกติ	ปั๊มสูบน้ำทิ้ง	-		
2/6/66	231	80	64.0	ระบาย	-	ปกติ	ปกติ	ปกติ	ปกติ	-	ปกติ	ปกติ	-		
3/6/66	227	72	57.6	ระบาย	-	ปกติ	ปกติ	ปกติ	ปกติ	-	ปกติ	ปกติ	-		
4/6/66	232	82	65.6	ระบาย	-	ปกติ	ปกติ	ปกติ	ปกติ	-	ปกติ	ปกติ	-		
5/6/66	233	84	67.2	ระบาย	-	ปกติ	ปกติ	ปกติ	ปกติ	-	ปกติ	ปกติ	-		
6/6/66	223	80	64.0	ระบาย	-	ปกติ	ปกติ	ปกติ	ปกติ	-	ปกติ	ปกติ	-		
7/6/66	242	75	60.	ระบาย	-	ปกติ	ปกติ	ปกติ	ปกติ	-	ปกติ	ปกติ	-		
8/6/66	232	74	61.6	ระบาย	-	ปกติ	ปกติ	ปกติ	ปกติ	-	ปกติ	ปกติ	-		
9/6/66	237	76	60.8	ระบาย	-	ปกติ	ปกติ	ปกติ	ปกติ	-	ปกติ	ปกติ	-		
10/6/66	227	74	59.2	ระบาย	-	ปกติ	ปกติ	ปกติ	ปกติ	-	ปกติ	ปกติ	-		
11/6/66	237	86	64.8	ระบาย	-	ปกติ	ปกติ	ปกติ	ปกติ	-	ปกติ	ปกติ	-		
12/6/66	230	102	81.6	ระบาย	-	ปกติ	ปกติ	ปกติ	ปกติ	-	ปกติ	ปกติ	-		
13/6/66	232	78	62.4	ระบาย	-	ปกติ	ปกติ	ปกติ	ปกติ	-	ปกติ	ปกติ	-		
14/6/66	230	75	60	ระบาย	-	ปกติ	ปกติ	ปกติ	ปกติ	-	ปกติ	ปกติ	-		
15/6/66	238	73	58.4	ระบาย	-	ปกติ	ปกติ	ปกติ	ปกติ	-	ปกติ	ปกติ	-		
16/6/66	232	74	56.8	ระบาย	-	ปกติ	ปกติ	ปกติ	ปกติ	-	ปกติ	ปกติ	-		

สถิติและข้อมูลที่ได้จากแหล่งกำเนิดมลพิษ

วัน เดือน ปี	ปริมาณ การใช้ไฟฟ้า ของระบบ บำบัดน้ำ เสีย (หน่วย)	ปริมาณ น้ำใช้ ในทุกกิจกรรมของ แหล่งกำเนิด มลพิษ (ลบ.ม.)	ปริมาณน้ำเสีย ที่เข้าระบบ บำบัดน้ำเสีย (ลบ.ม.)	การระบาย น้ำทิ้งจากระบบ บำบัดน้ำเสีย (ระบาย/ ไม่ระบาย)	ปริมาณ สารเคมีหรือ สารสกัด ชีวภาพที่ใช้ (ชื่อ/ปริมาณ) (ลิตรหรือ กิโลกรัม)	การทำงานของระบบบำบัดน้ำเสีย							ปริมาณตะกอน ส่วนเกิน ที่เกิดขึ้นจาก ระบบบำบัด น้ำเสียที่นำไป กำจัด (ลบ.ม.)	ปัญหา อุปสรรค และแนวทาง แก้ไข	ลายมือชื่อ ผู้บันทึก
						ระบบบำบัด น้ำเสีย (ปกติ/ผิดปกติ)	เครื่องสูบน้ำ (ปกติ/ ผิดปกติ)	เครื่องเติม อากาศ (ปกติ/ ผิดปกติ)	เครื่องทวน/ ผสมน้ำเสีย (ปกติ/ ผิดปกติ)	เครื่องทวน/ ผสมสารเคมี (ปกติ/ ผิดปกติ)	เครื่องสูบลบ (ปกติ/ ผิดปกติ)	อื่นๆ (ระบุ) (ปกติ/ ผิดปกติ)			
17/6/66	๑๑๖	๗๐	56	จ.ม.น	-	ปกติ	ปกติ	ปกติ	ปกติ	-	ปกติ	ปั๊มสูบน้ำทิ้ง	-		ก้องภพ
18/6/66	๑๖4	๘5	68	จ.ม.น	-	ปกติ	ปกติ	ปกติ	ปกติ	-	ปกติ	ปกติ	-		ก้องภพ
19/6/66	๑4๑	๑๑	๗๖.6	จ.ม.น	-	ปกติ	ปกติ	ปกติ	ปกติ	-	ปกติ	ปกติ	-		ก้องภพ
20/6/66	๑๑๘	๗8	58.4	จ.ม.น	-	ปกติ	ปกติ	ปกติ	ปกติ	-	ปกติ	ปกติ	-		ก้องภพ
21/6/66	๑๖6	๗๗	61.6	จ.ม.น	-	ปกติ	ปกติ	ปกติ	ปกติ	-	ปกติ	ปกติ	-		ก้องภพ
22/6/66	๑๖5	80	64.0	จ.ม.น	-	ปกติ	ปกติ	ปกติ	ปกติ	-	ปกติ	ปกติ	-		ก้องภพ
23/6/66	๑86	๗8	62.4	จ.ม.น	-	ปกติ	ปกติ	ปกติ	ปกติ	-	ปกติ	ปกติ	-		ก้องภพ
24/6/66	๑๖๑	83	๖6.4	จ.ม.น	-	ปกติ	ปกติ	ปกติ	ปกติ	-	ปกติ	ปกติ	-		ก้องภพ
25/6/66	๑๖3	๗2	5๗.6	จ.ม.น	-	ปกติ	ปกติ	ปกติ	ปกติ	-	ปกติ	ปกติ	-		ก้องภพ
26/6/66	๑๐๑	8๗	6๑.6	จ.ม.น	-	ปกติ	ปกติ	ปกติ	ปกติ	-	ปกติ	ปกติ	-		ก้องภพ
27/6/66	๑30	๘2	๖5.6	จ.ม.น	-	ปกติ	ปกติ	ปกติ	ปกติ	-	ปกติ	ปกติ	-		ก้องภพ
28/6/66	๑32	๗8	๕2.4	จ.ม.น	-	ปกติ	ปกติ	ปกติ	ปกติ	-	ปกติ	ปกติ	-		ก้องภพ
29/6/66	๑32	๗๗	61.6	จ.ม.น	-	ปกติ	ปกติ	ปกติ	ปกติ	-	ปกติ	ปกติ	-		ก้องภพ
30/6/66	๑๑๘	๗4	59.2	จ.ม.น	-	ปกติ	ปกติ	ปกติ	ปกติ	-	ปกติ	ปกติ	-		ก้องภพ

รายงานสรุปผลการดำเนินงานของระบบบำบัดน้ำเสีย

ชื่อแหล่งกำเนิดมลพิษ : ปิทคอนโด บางหว้า อินเตอร์เนชั่น

แหล่งกำเนิดมลพิษ ตั้งอยู่เลขที่ : 33

หมู่ที่ :

ซอย :

ถนน : เทอดไท

แขวง/ตำบล : บางหว้า

เขต/ตำบล : เขตภาษีเจริญ

จังหวัด : กรุงเทพมหานคร

โทรศัพท์ : 021001157

โทรสาร :

มี : นิติบุคคล ปิทคอนโด บางหว้า อินเตอร์เนชั่น เป็นเจ้าของหรือผู้ครอบครองแหล่งกำเนิดมลพิษ

ประกอบกิจการประเภท : อาคารชุด

ประเภทย่อย : ประเภท ข ตั้งแต่ 100 ห้องแต่ไม่ถึง 500 จำนวนห้อง : 403

สังกัด : อื่นๆ

ใบอนุญาตเลขที่ (ถ้ามี) :

ออกให้โดย :

หมดอายุ : วว/ดต/ปปปป

ในการนี้ ขอรายงานสรุปผลการดำเนินงานของระบบบำบัดน้ำเสีย ของแหล่งกำเนิดมลพิษสำหรับ เดือน มกราคม พ.ศ. 2566
ตามที่ได้กำหนดในมาตรา 80 แห่งพระราชบัญญัติส่งเสริมและรักษาคุณภาพสิ่งแวดล้อมแห่งชาติ พ.ศ. 2535 ในฐานะ

ลงชื่อ นางสาวรณมา กมลอรุณรัตน์ เจ้าของหรือผู้ครอบครองแหล่งกำเนิดมลพิษ

ลงชื่อ _____ ผู้ควบคุมระบบบำบัดน้ำเสีย

ใบอนุญาตเลขที่ _____ หมดอายุ _____

ออกให้โดย _____

ลงชื่อ _____ ผู้รับจ้างให้บริการบำบัดน้ำเสีย

ใบอนุญาตเลขที่ _____ หมดอายุ _____

ออกให้โดย _____

2. ข้อมูลเกี่ยวกับระบบน้ำเสีย และแหล่งรองรับน้ำทิ้ง

(1) ประเภท / ชนิดของระบบบำบัดน้ำเสีย

ความสามารถในการบำบัดน้ำเสีย

1. ระบบบำบัดน้ำเสียแบบแอกทีเวเต็ดสลัดจ์ (Activated Sludge Process)

80.00 ลบ.ม./วัน

2. ระบบบำบัดน้ำเสียแบบแอกทีเวเต็ดสลัดจ์ (Activated Sludge Process)

150.00 ลบ.ม./วัน

(2) การทำงานของระบบบำบัดน้ำเสีย

[X] แบบต่อเนื่อง 24 ชั่วโมง/วัน

[] แบบไม่ต่อเนื่อง (ระบุ)

(3) อุปกรณ์และเครื่องมือที่ใช้ในระบบบำบัดน้ำเสีย

[X] เครื่องสูบน้ำ

[X] ระบบเดิมอากาศ

[X] เครื่องกวน/ผสมน้ำเสีย

[] เครื่องกวน/ผสมสารเคมี

[X] เครื่องสูบลำโพง

[X] อื่นๆ เครื่องสูบน้ำทิ้ง

[] อื่นๆ

[] อื่นๆ

(4) แหล่งรองรับน้ำทิ้ง (ระบุ) ท่อน้ำทิ้งริมถนนทอดไท้ไหลไปยังคลองวัดอ่างแก้ว

(5) วิธีจัดการตะกอนที่เกิดขึ้นจากระบบบำบัดน้ำเสียและวิธีการกำจัด

3. สรุปผลการทำงานของระบบบำบัดน้ำเสียเป็นรายเดือน

- (1) ปริมาณการใช้ไฟฟ้าของระบบบำบัดน้ำเสีย (หน่วย) 9,293.000 หน่วย
- (2) ปริมาณน้ำใช้ในทุกกิจกรรมของแหล่งกำเนิดมลพิษ (ลบ.ม.) 2,391.000 ลบ.ม.
- (3) ปริมาณน้ำเสียที่เข้าระบบบำบัดน้ำเสีย (ลบ.ม.) 1,912.800 ลบ.ม.
- (4) การระบายน้ำทิ้งจากระบบบำบัดน้ำเสีย
- | | | |
|-------------------------------------|------------------------------------|-----|
| <input checked="" type="checkbox"/> | ระบายทุกวัน | |
| <input type="checkbox"/> | ระบายบางวัน (ระบุจำนวนวันที่ระบาย) | วัน |
| <input type="checkbox"/> | ไม่ระบายเลย | |
- (5) ปริมาณสารเคมี หรือสารสกัดชีวภาพที่ใช้
- | | |
|----|----------------|
| 1. | ปริมาณ หน่วย |
| | 0.000 กิโลกรัม |
- (6) การทำงานของระบบบำบัดน้ำเสีย
- | | | |
|-------------------------|--|----------------------------------|
| ระบบบำบัดน้ำเสีย | <input checked="" type="checkbox"/> ปกติ | <input type="checkbox"/> ผิดปกติ |
| เครื่องสูบน้ำ | <input checked="" type="checkbox"/> ปกติ | <input type="checkbox"/> ผิดปกติ |
| ระบบเติมอากาศ | <input checked="" type="checkbox"/> ปกติ | <input type="checkbox"/> ผิดปกติ |
| เครื่องกวน/ผสมน้ำเสีย | <input checked="" type="checkbox"/> ปกติ | <input type="checkbox"/> ผิดปกติ |
| เครื่องสูบลำตัว | <input checked="" type="checkbox"/> ปกติ | <input type="checkbox"/> ผิดปกติ |
| อื่นๆ เครื่องสูบน้ำทิ้ง | <input checked="" type="checkbox"/> ปกติ | <input type="checkbox"/> ผิดปกติ |
- (7) ปริมาณตะกอนส่วนเกินที่เกิดขึ้นจากระบบบำบัดน้ำเสียที่นำไปกำจัด 0.00 กิโลกรัม
- (8) ปัญหา อุปสรรค และแนวทางแก้ไข

คำเตือน ๑. เจ้าของหรือผู้ครอบครองแหล่งกำเนิดมลพิษ ผู้ควบคุมระบบบำบัดน้ำเสีย หรือผู้รับจ้าง

ให้บริการบำบัดน้ำเสียผู้ใดไม่จัดเก็บสถิติ ข้อมูล หรือไม่ทำบันทึกหรือรายงาน

ตามมาตรา ๘๐ ต้องระวางโทษจำคุกไม่เกินหนึ่งเดือน หรือปรับไม่เกินหนึ่งหมื่นบาท

หรือทั้งจำทั้งปรับตามมาตรา ๑๐๖

๒. ผู้ควบคุมระบบบำบัดน้ำเสียหรือผู้รับจ้างให้บริการบำบัดน้ำเสียผู้ใดทำบันทึกหรือรายงาน

โดยแสดงข้อความอันเป็นเท็จ ต้องระวางโทษจำคุกไม่เกินหนึ่งปี หรือปรับไม่เกิน

หนึ่งแสนบาท หรือทั้งจำทั้งปรับตามมาตรา ๑๐๗

รายงานสรุปผลการดำเนินงานของระบบบำบัดน้ำเสีย

ชื่อแหล่งกำเนิดมลพิษ : ปิทคอนโด บางหว้า อินเตอร์เนชั่น

แหล่งกำเนิดมลพิษ ตั้งอยู่เลขที่ : 33

หมู่ที่ :

ซอย :

ถนน : เทอดไท

แขวง/ตำบล : บางหว้า

เขต/ตำบล : เขตภาษีเจริญ

จังหวัด : กรุงเทพมหานคร

โทรศัพท์ : 021001157

โทรสาร :

มี : นิติบุคคล ปิทคอนโด บางหว้า อินเตอร์เนชั่น เป็นเจ้าของหรือผู้ครอบครองแหล่งกำเนิดมลพิษ

ประกอบกิจการประเภท : อาคารชุด

ประเภทย่อย : ประเภท ข ตั้งแต่ 100 ห้องแต่ไม่ถึง 500 จำนวนห้อง : 403

สังกัด : อื่นๆ

ใบอนุญาตเลขที่ (ถ้ามี) :

ออกให้โดย :

หมดอายุ : วว/ดต/ปปปป

ในการนี้ ขอรายงานสรุปผลการดำเนินงานของระบบบำบัดน้ำเสีย ของแหล่งกำเนิดมลพิษสำหรับ เดือน กุมภาพันธ์ พ.ศ. 2566
ตามที่ได้กำหนดในมาตรา 80 แห่งพระราชบัญญัติส่งเสริมและรักษาคุณภาพสิ่งแวดล้อมแห่งชาติ พ.ศ. 2535 ในฐานะ

ลงชื่อ นางสาวรณมา กมลอรุณรัตน์ เจ้าของหรือผู้ครอบครองแหล่งกำเนิดมลพิษ

ลงชื่อ _____ ผู้ควบคุมระบบบำบัดน้ำเสีย

ใบอนุญาตเลขที่ _____ หมดอายุ _____

ออกให้โดย _____

ลงชื่อ _____ ผู้รับจ้างให้บริการบำบัดน้ำเสีย

ใบอนุญาตเลขที่ _____ หมดอายุ _____

ออกให้โดย _____

2. ข้อมูลเกี่ยวกับระบบน้ำเสีย และแหล่งรองรับน้ำทิ้ง

(1) ประเภท / ชนิดของระบบบำบัดน้ำเสีย

ความสามารถในการบำบัดน้ำเสีย

1. ระบบบำบัดน้ำเสียแบบแอกทีเวเต็ดสลัดจ์ (Activated Sludge Process)

80.00 ลบ.ม./วัน

2. ระบบบำบัดน้ำเสียแบบแอกทีเวเต็ดสลัดจ์ (Activated Sludge Process)

150.00 ลบ.ม./วัน

(2) การทำงานของระบบบำบัดน้ำเสีย

[X] แบบต่อเนื่อง 24 ชั่วโมง/วัน

[] แบบไม่ต่อเนื่อง (ระบุ)

(3) อุปกรณ์และเครื่องมือที่ใช้ในระบบบำบัดน้ำเสีย

[X] เครื่องสูบน้ำ

[X] ระบบเติมอากาศ

[X] เครื่องกวน/ผสมน้ำเสีย

[] เครื่องกวน/ผสมสารเคมี

[X] เครื่องสูบลตะกอน

[X] อื่นๆ เครื่องสูบน้ำทิ้ง

[] อื่นๆ

[] อื่นๆ

(4) แหล่งรองรับน้ำทิ้ง (ระบุ) ท่อน้ำทิ้งริมถนนทอดไท้ไหลไปยังคลองวัดอ่างแก้ว

(5) วิธีจัดการตะกอนที่เกิดขึ้นจากระบบบำบัดน้ำเสียและวิธีการกำจัด

3. สรุปผลการทำงานของระบบบำบัดน้ำเสียเป็นรายเดือน

- (1) ปริมาณการใช้ไฟฟ้าของระบบบำบัดน้ำเสีย (หน่วย) 6,632.000 หน่วย
- (2) ปริมาณน้ำใช้ในกิจกรรมของแหล่งกำเนิดมลพิษ (ลบ.ม.) 2,176.000 ลบ.ม.
- (3) ปริมาณน้ำเสียที่เข้าระบบบำบัดน้ำเสีย (ลบ.ม.) 1,740.800 ลบ.ม.
- (4) การระบายน้ำทิ้งจากระบบบำบัดน้ำเสีย
- | | | |
|---|------------------------------------|-----|
| <input checked="" type="checkbox"/> [X] | ระบายทุกวัน | |
| <input type="checkbox"/> [] | ระบายบางวัน (ระบุจำนวนวันที่ระบาย) | วัน |
| <input type="checkbox"/> [] | ไม่ระบายเลย | |
- (5) ปริมาณสารเคมี หรือสารสกัดชีวภาพที่ใช้
- | | |
|----|----------------|
| 1. | ปริมาณ หน่วย |
| | 0.000 กิโลกรัม |
- (6) การทำงานของระบบบำบัดน้ำเสีย
- | | | |
|-------------------------|--|--------------------------------------|
| ระบบบำบัดน้ำเสีย | <input checked="" type="checkbox"/> [X] ปกติ | <input type="checkbox"/> [] ผิดปกติ |
| เครื่องสูบน้ำ | <input checked="" type="checkbox"/> [X] ปกติ | <input type="checkbox"/> [] ผิดปกติ |
| ระบบเติมอากาศ | <input checked="" type="checkbox"/> [X] ปกติ | <input type="checkbox"/> [] ผิดปกติ |
| เครื่องกวน/ผสมน้ำเสีย | <input checked="" type="checkbox"/> [X] ปกติ | <input type="checkbox"/> [] ผิดปกติ |
| เครื่องสูบลำไส้ | <input checked="" type="checkbox"/> [X] ปกติ | <input type="checkbox"/> [] ผิดปกติ |
| อื่นๆ เครื่องสูบน้ำทิ้ง | <input checked="" type="checkbox"/> [X] ปกติ | <input type="checkbox"/> [] ผิดปกติ |
- (7) ปริมาณตะกอนส่วนเกินที่เกิดขึ้นจากระบบบำบัดน้ำเสียที่นำไปกำจัด 0.00 กิโลกรัม
- (8) ปัญหา อุปสรรค และแนวทางแก้ไข

- คำเตือน ๑. เจ้าของหรือผู้ครอบครองแหล่งกำเนิดมลพิษ ผู้ควบคุมระบบบำบัดน้ำเสีย หรือผู้รับจ้างให้บริการบำบัดน้ำเสียผู้ใดไม่จัดเก็บสถิติ ข้อมูล หรือไม่ทำบันทึกหรือรายงานตามมาตรา ๘๐ ต้องระวางโทษจำคุกไม่เกินหนึ่งเดือน หรือปรับไม่เกินหนึ่งหมื่นบาท หรือทั้งจำทั้งปรับตามมาตรา ๑๐๖
๒. ผู้ควบคุมระบบบำบัดน้ำเสียหรือผู้รับจ้างให้บริการบำบัดน้ำเสียผู้ใดทำบันทึกหรือรายงานโดยแสดงข้อความอันเป็นเท็จ ต้องระวางโทษจำคุกไม่เกินหนึ่งปี หรือปรับไม่เกินหนึ่งแสนบาท หรือทั้งจำทั้งปรับตามมาตรา ๑๐๗

รายงานสรุปผลการดำเนินงานของระบบบำบัดน้ำเสีย

ชื่อแหล่งกำเนิดมลพิษ : ปืทคอนโด บางหว้า อินเตอร์เซนจ์

แหล่งกำเนิดมลพิษ ตั้งอยู่เลขที่ : 33

หมู่ที่ :

ซอย :

ถนน : เทอดไท

แขวง/ตำบล : บางหว้า

เขต/ตำบล : เขตภาษีเจริญ

จังหวัด : กรุงเทพมหานคร

โทรศัพท์ : 021001157

โทรสาร :

มี : นิติบุคคล ปืทคอนโด บางหว้า อินเตอร์เซนจ์ เป็นเจ้าของหรือผู้ครอบครองแหล่งกำเนิดมลพิษ

ประกอบกิจการประเภท : อาคารชุด

ประเภทย่อย : ประเภท ข ตั้งแต่ 100 ห้องแต่ไม่ถึง 500 จำนวนห้อง : 403

สังกัด : อื่นๆ

ใบอนุญาตเลขที่ (ถ้ามี) :

ออกให้โดย :

หมดอายุ : วว/ดต/ปปปป

ในการนี้ ขอรายงานสรุปผลการดำเนินงานของระบบบำบัดน้ำเสีย ของแหล่งกำเนิดมลพิษสำหรับ เดือน มีนาคม พ.ศ. 2566
ตามที่ได้กำหนดในมาตรา 80 แห่งพระราชบัญญัติส่งเสริมและรักษาคุณภาพสิ่งแวดล้อมแห่งชาติ พ.ศ. 2535 ในฐานะ

ลงชื่อ นางสาวรณมา กมลอรุณรัตน์ เจ้าของหรือผู้ครอบครองแหล่งกำเนิดมลพิษ

ลงชื่อ _____ ผู้ควบคุมระบบบำบัดน้ำเสีย

ใบอนุญาตเลขที่ _____ หมดอายุ _____

ออกให้โดย _____

ลงชื่อ _____ ผู้รับจ้างให้บริการบำบัดน้ำเสีย

ใบอนุญาตเลขที่ _____ หมดอายุ _____

ออกให้โดย _____

2. ข้อมูลเกี่ยวกับระบบน้ำเสีย และแหล่งรองรับน้ำทิ้ง

(1) ประเภท / ชนิดของระบบบำบัดน้ำเสีย

ความสามารถในการบำบัดน้ำเสีย

1. ระบบบำบัดน้ำเสียแบบแอกทีเวเต็ดสลัดจ์ (Activated Sludge Process)

80.00 ลบ.ม./วัน

2. ระบบบำบัดน้ำเสียแบบแอกทีเวเต็ดสลัดจ์ (Activated Sludge Process)

150.00 ลบ.ม./วัน

(2) การทำงานของระบบบำบัดน้ำเสีย

[X] แบบต่อเนื่อง 24 ชั่วโมง/วัน

[] แบบไม่ต่อเนื่อง (ระบุ)

(3) อุปกรณ์และเครื่องมือที่ใช้ในระบบบำบัดน้ำเสีย

[X] เครื่องสูบน้ำ

[X] ระบบเดิมอากาศ

[X] เครื่องกวน/ผสมน้ำเสีย

[] เครื่องกวน/ผสมสารเคมี

[X] เครื่องสูบลำโพง

[X] อื่นๆ เครื่องสูบน้ำทิ้ง

[] อื่นๆ

[] อื่นๆ

(4) แหล่งรองรับน้ำทิ้ง (ระบุ) ท่อน้ำทิ้งริมถนนทอดไท้ไหลไปยังคลองวัดอ่างแก้ว

(5) วิธีจัดการตะกอนที่เกิดขึ้นจากระบบบำบัดน้ำเสียและวิธีการกำจัด

3. สรุปผลการทำงานของระบบบำบัดน้ำเสียเป็นรายเดือน

- (1) ปริมาณการใช้ไฟฟ้าของระบบบำบัดน้ำเสีย (หน่วย) 7,077.000 หน่วย
- (2) ปริมาณน้ำใช้ในทุกกิจกรรมของแหล่งกำเนิดมลพิษ (ลบ.ม.) 2,546.000 ลบ.ม.
- (3) ปริมาณน้ำเสียที่เข้าระบบบำบัดน้ำเสีย (ลบ.ม.) 2,036.800 ลบ.ม.
- (4) การระบายน้ำทิ้งจากระบบบำบัดน้ำเสีย
- | | | |
|-------------------------------------|------------------------------------|-----|
| <input checked="" type="checkbox"/> | ระบายทุกวัน | |
| <input type="checkbox"/> | ระบายบางวัน (ระบุจำนวนวันที่ระบาย) | วัน |
| <input type="checkbox"/> | ไม่ระบายเลย | |
- (5) ปริมาณสารเคมี หรือสารสกัดชีวภาพที่ใช้
- | | |
|----|----------------|
| 1. | ปริมาณ หน่วย |
| | 0.000 กิโลกรัม |
- (6) การทำงานของระบบบำบัดน้ำเสีย
- | | | |
|-------------------------|--|----------------------------------|
| ระบบบำบัดน้ำเสีย | <input checked="" type="checkbox"/> ปกติ | <input type="checkbox"/> ผิดปกติ |
| เครื่องสูบน้ำ | <input checked="" type="checkbox"/> ปกติ | <input type="checkbox"/> ผิดปกติ |
| ระบบเติมอากาศ | <input checked="" type="checkbox"/> ปกติ | <input type="checkbox"/> ผิดปกติ |
| เครื่องกวน/ผสมน้ำเสีย | <input checked="" type="checkbox"/> ปกติ | <input type="checkbox"/> ผิดปกติ |
| เครื่องสูบลำตัว | <input checked="" type="checkbox"/> ปกติ | <input type="checkbox"/> ผิดปกติ |
| อื่นๆ เครื่องสูบน้ำทิ้ง | <input checked="" type="checkbox"/> ปกติ | <input type="checkbox"/> ผิดปกติ |
- (7) ปริมาณตะกอนส่วนเกินที่เกิดขึ้นจากระบบบำบัดน้ำเสียที่นำไปกำจัด 0.00 กิโลกรัม
- (8) ปัญหา อุปสรรค และแนวทางแก้ไข

คำเตือน ๑. เจ้าของหรือผู้ครอบครองแหล่งกำเนิดมลพิษ ผู้ควบคุมระบบบำบัดน้ำเสีย หรือผู้รับจ้าง

ให้บริการบำบัดน้ำเสียผู้ใดไม่จัดเก็บสถิติ ข้อมูล หรือไม่ทำบันทึกหรือรายงาน

ตามมาตรา ๘๐ ต้องระวางโทษจำคุกไม่เกินหนึ่งเดือน หรือปรับไม่เกินหนึ่งหมื่นบาท

หรือทั้งจำทั้งปรับตามมาตรา ๑๐๖

๒. ผู้ควบคุมระบบบำบัดน้ำเสียหรือผู้รับจ้างให้บริการบำบัดน้ำเสียผู้ใดทำบันทึกหรือรายงาน

โดยแสดงข้อความอันเป็นเท็จ ต้องระวางโทษจำคุกไม่เกินหนึ่งปี หรือปรับไม่เกิน

หนึ่งแสนบาท หรือทั้งจำทั้งปรับตามมาตรา ๑๐๗

รายงานสรุปผลการทำงานของระบบบำบัดน้ำเสีย

ชื่อแหล่งกำเนิดมลพิษ : ปิทคอนโด บางหว้า อินเตอร์เนชั่น

แหล่งกำเนิดมลพิษ ตั้งอยู่เลขที่ : 33

หมู่ที่ :

ซอย :

ถนน : เทอดไท

แขวง/ตำบล : บางหว้า

เขต/ตำบล : เขตภาษีเจริญ

จังหวัด : กรุงเทพมหานคร

โทรศัพท์ : 021001157

โทรสาร :

มี : นิติบุคคล ปิทคอนโด บางหว้า อินเตอร์เนชั่น เป็นเจ้าของหรือผู้ครอบครองแหล่งกำเนิดมลพิษ

ประกอบกิจการประเภท : อาคารชุด

ประเภทย่อย : ประเภท ข ตั้งแต่ 100 ห้องแต่ไม่ถึง 500 จำนวนห้อง : 403

สังกัด : อื่นๆ

ใบอนุญาตเลขที่ (ถ้ามี) :

ออกให้โดย :

หมดอายุ : วว/ดต/ปปปป

ในการนี้ ขอรายงานสรุปผลการทำงานของระบบบำบัดน้ำเสีย ของแหล่งกำเนิดมลพิษสำหรับ เดือน เมษายน พ.ศ. 2566
ตามที่ได้กำหนดในมาตรา 80 แห่งพระราชบัญญัติส่งเสริมและรักษาคุณภาพสิ่งแวดล้อมแห่งชาติ พ.ศ. 2535 ในฐานะ

ลงชื่อ นางสาวรณมา กมลอรุณรัตน์ เจ้าของหรือผู้ครอบครองแหล่งกำเนิดมลพิษ

ลงชื่อ _____ ผู้ควบคุมระบบบำบัดน้ำเสีย

ใบอนุญาตเลขที่ _____ หมดอายุ _____

ออกให้โดย _____

ลงชื่อ _____ ผู้รับจ้างให้บริการบำบัดน้ำเสีย

ใบอนุญาตเลขที่ _____ หมดอายุ _____

ออกให้โดย _____

2. ข้อมูลเกี่ยวกับระบบน้ำเสีย และแหล่งรองรับน้ำทิ้ง

(1) ประเภท / ชนิดของระบบบำบัดน้ำเสีย

ความสามารถในการบำบัดน้ำเสีย

(2) การทำงานของระบบบำบัดน้ำเสีย

[X] แบบต่อเนื่อง ชั่วโมง/วัน

[] แบบไม่ต่อเนื่อง (ระบุ)

(3) อุปกรณ์และเครื่องมือที่ใช้ในระบบบำบัดน้ำเสีย

[X] เครื่องสูบน้ำ

[X] ระบบเดิมอากาศ

[X] เครื่องกวน/ผสมน้ำเสีย

[] เครื่องกวน/ผสมสารเคมี

[X] เครื่องสูบลตะกอน

[X] อื่นๆ เครื่องสูบน้ำทิ้ง

[] อื่นๆ

[] อื่นๆ

(4) แหล่งรองรับน้ำทิ้ง (ระบุ) ท่อน้ำทิ้งริมถนนทอดไท้ไหลไปยังคลองวัดอ่างแก้ว

(5) วิธีจัดการตะกอนที่เกิดขึ้นจากระบบบำบัดน้ำเสียและวิธีการกำจัด

3. สรุปผลการทำงานของระบบบำบัดน้ำเสียเป็นรายเดือน

- (1) ปริมาณการใช้ไฟฟ้าของระบบบำบัดน้ำเสีย (หน่วย) 6,865.000 หน่วย
- (2) ปริมาณน้ำใช้ในทุกกิจกรรมของแหล่งกำเนิดมลพิษ (ลบ.ม.) 2,401.000 ลบ.ม.
- (3) ปริมาณน้ำเสียที่เข้าระบบบำบัดน้ำเสีย (ลบ.ม.) 1,920.800 ลบ.ม.
- (4) การระบายน้ำทิ้งจากระบบบำบัดน้ำเสีย
- | | | |
|---|------------------------------------|-----|
| <input checked="" type="checkbox"/> [X] | ระบายทุกวัน | |
| <input type="checkbox"/> [] | ระบายบางวัน (ระบุจำนวนวันที่ระบาย) | วัน |
| <input type="checkbox"/> [] | ไม่ระบายเลย | |
- (5) ปริมาณสารเคมี หรือสารสกัดชีวภาพที่ใช้
- | | |
|----|----------------|
| 1. | ปริมาณ หน่วย |
| | 0.000 กิโลกรัม |
- (6) การทำงานของระบบบำบัดน้ำเสีย
- | | | |
|-------------------------|--|--------------------------------------|
| ระบบบำบัดน้ำเสีย | <input checked="" type="checkbox"/> [X] ปกติ | <input type="checkbox"/> [] ผิดปกติ |
| เครื่องสูบน้ำ | <input checked="" type="checkbox"/> [X] ปกติ | <input type="checkbox"/> [] ผิดปกติ |
| ระบบเติมอากาศ | <input checked="" type="checkbox"/> [X] ปกติ | <input type="checkbox"/> [] ผิดปกติ |
| เครื่องกวน/ผสมน้ำเสีย | <input checked="" type="checkbox"/> [X] ปกติ | <input type="checkbox"/> [] ผิดปกติ |
| เครื่องสูบลำต้น | <input checked="" type="checkbox"/> [X] ปกติ | <input type="checkbox"/> [] ผิดปกติ |
| อื่นๆ เครื่องสูบน้ำทิ้ง | <input checked="" type="checkbox"/> [X] ปกติ | <input type="checkbox"/> [] ผิดปกติ |
- (7) ปริมาณตะกอนส่วนเกินที่เกิดขึ้นจากระบบบำบัดน้ำเสียที่นำไปกำจัด 0.00 กิโลกรัม
- (8) ปัญหา อุปสรรค และแนวทางแก้ไข

- คำเตือน ๑. เจ้าของหรือผู้ครอบครองแหล่งกำเนิดมลพิษ ผู้ควบคุมระบบบำบัดน้ำเสีย หรือผู้รับจ้างให้บริการบำบัดน้ำเสียผู้ใดไม่จัดเก็บสถิติ ข้อมูล หรือไม่ทำบันทึกหรือรายงานตามมาตรา ๘๐ ต้องระวางโทษจำคุกไม่เกินหนึ่งเดือน หรือปรับไม่เกินหนึ่งหมื่นบาท หรือทั้งจำทั้งปรับตามมาตรา ๑๐๖
๒. ผู้ควบคุมระบบบำบัดน้ำเสียหรือผู้รับจ้างให้บริการบำบัดน้ำเสียผู้ใดทำบันทึกหรือรายงานโดยแสดงข้อความอันเป็นเท็จ ต้องระวางโทษจำคุกไม่เกินหนึ่งปี หรือปรับไม่เกินหนึ่งแสนบาท หรือทั้งจำทั้งปรับตามมาตรา ๑๐๗

รายงานสรุปผลการทำงานของระบบบำบัดน้ำเสีย

ชื่อแหล่งกำเนิดมลพิษ : ปิทคอนโด บางหว้า อินเตอร์เนชั่น

แหล่งกำเนิดมลพิษ ตั้งอยู่เลขที่ : 33

หมู่ที่ :

ซอย :

ถนน : เทอดไท

แขวง/ตำบล : บางหว้า

เขต/ตำบล : เขตภาษีเจริญ

จังหวัด : กรุงเทพมหานคร

โทรศัพท์ : 021001157

โทรสาร :

มี : นิติบุคคล ปิทคอนโด บางหว้า อินเตอร์เนชั่น เป็นเจ้าของหรือผู้ครอบครองแหล่งกำเนิดมลพิษ

ประกอบกิจการประเภท : อาคารชุด

ประเภทย่อย : ประเภท ข ตั้งแต่ 100 ห้องแต่ไม่ถึง 500 จำนวนห้อง : 403

สังกัด : อื่นๆ

ใบอนุญาตเลขที่ (ถ้ามี) :

ออกให้โดย :

หมดอายุ : วว/ดต/ปปปป

ในการนี้ ขอรายงานสรุปผลการทำงานของระบบบำบัดน้ำเสีย ของแหล่งกำเนิดมลพิษสำหรับ เดือน พฤษภาคม พ.ศ. 2566 ตามที่ได้กำหนดในมาตรา 80 แห่งพระราชบัญญัติส่งเสริมและรักษาคุณภาพสิ่งแวดล้อมแห่งชาติ พ.ศ. 2535 ในฐานะ

ลงชื่อ นางสาวรณมา กมลอรุณรัตน์ เจ้าของหรือผู้ครอบครองแหล่งกำเนิดมลพิษ

ลงชื่อ _____ ผู้ควบคุมระบบบำบัดน้ำเสีย

ใบอนุญาตเลขที่ _____ หมดอายุ _____

ออกให้โดย _____

ลงชื่อ _____ ผู้รับจ้างให้บริการบำบัดน้ำเสีย

ใบอนุญาตเลขที่ _____ หมดอายุ _____

ออกให้โดย _____

2. ข้อมูลเกี่ยวกับระบบน้ำเสีย และแหล่งรองรับน้ำทิ้ง

(1) ประเภท / ชนิดของระบบบำบัดน้ำเสีย

ความสามารถในการบำบัดน้ำเสีย

(2) การทำงานของระบบบำบัดน้ำเสีย

[X] แบบต่อเนื่อง 24 ชั่วโมง/วัน

[] แบบไม่ต่อเนื่อง (ระบุ)

(3) อุปกรณ์และเครื่องมือที่ใช้ในระบบบำบัดน้ำเสีย

[X] เครื่องสูบน้ำ

[X] ระบบเดิมอากาศ

[X] เครื่องกวน/ผสมน้ำเสีย

[] เครื่องกวน/ผสมสารเคมี

[X] เครื่องสูบลตะกอน

[X] อื่นๆ เครื่องสูบน้ำทิ้ง

[] อื่นๆ

[] อื่นๆ

(4) แหล่งรองรับน้ำทิ้ง (ระบุ) ท่อน้ำทิ้งริมถนนทอดไท้ไหลไปยังคลองวัดอ่างแก้ว

(5) วิธีจัดการตะกอนที่เกิดขึ้นจากระบบบำบัดน้ำเสียและวิธีการกำจัด

3. สรุปผลการทำงานของระบบบำบัดน้ำเสียเป็นรายเดือน

- (1) ปริมาณการใช้ไฟฟ้าของระบบบำบัดน้ำเสีย (หน่วย) 7,083.000 หน่วย
- (2) ปริมาณน้ำใช้ในทุกกิจกรรมของแหล่งกำเนิดมลพิษ (ลบ.ม.) 2,486.000 ลบ.ม.
- (3) ปริมาณน้ำเสียที่เข้าระบบบำบัดน้ำเสีย (ลบ.ม.) 1,988.800 ลบ.ม.
- (4) การระบายน้ำทิ้งจากระบบบำบัดน้ำเสีย
- | | | |
|---|------------------------------------|-----|
| <input checked="" type="checkbox"/> [X] | ระบายทุกวัน | |
| <input type="checkbox"/> [] | ระบายบางวัน (ระบุจำนวนวันที่ระบาย) | วัน |
| <input type="checkbox"/> [] | ไม่ระบายเลย | |
- (5) ปริมาณสารเคมี หรือสารสกัดชีวภาพที่ใช้
- | | |
|----|----------------|
| 1. | ปริมาณ หน่วย |
| | 0.000 กิโลกรัม |
- (6) การทำงานของระบบบำบัดน้ำเสีย
- | | | |
|-------------------------|--|--------------------------------------|
| ระบบบำบัดน้ำเสีย | <input checked="" type="checkbox"/> [X] ปกติ | <input type="checkbox"/> [] ผิดปกติ |
| เครื่องสูบน้ำ | <input checked="" type="checkbox"/> [X] ปกติ | <input type="checkbox"/> [] ผิดปกติ |
| ระบบเติมอากาศ | <input checked="" type="checkbox"/> [X] ปกติ | <input type="checkbox"/> [] ผิดปกติ |
| เครื่องกวน/ผสมน้ำเสีย | <input checked="" type="checkbox"/> [X] ปกติ | <input type="checkbox"/> [] ผิดปกติ |
| เครื่องสูบลำตะกอน | <input checked="" type="checkbox"/> [X] ปกติ | <input type="checkbox"/> [] ผิดปกติ |
| อื่นๆ เครื่องสูบน้ำทิ้ง | <input checked="" type="checkbox"/> [X] ปกติ | <input type="checkbox"/> [] ผิดปกติ |
- (7) ปริมาณตะกอนส่วนเกินที่เกิดขึ้นจากระบบบำบัดน้ำเสียที่นำไปกำจัด 0.00 กิโลกรัม
- (8) ปัญหา อุปสรรค และแนวทางแก้ไข

- คำเตือน ๑. เจ้าของหรือผู้ครอบครองแหล่งกำเนิดมลพิษ ผู้ควบคุมระบบบำบัดน้ำเสีย หรือผู้รับจ้างให้บริการบำบัดน้ำเสียผู้ใดไม่จัดเก็บสถิติ ข้อมูล หรือไม่ทำบันทึกหรือรายงานตามมาตรา ๘๐ ต้องระวางโทษจำคุกไม่เกินหนึ่งเดือน หรือปรับไม่เกินหนึ่งหมื่นบาท หรือทั้งจำทั้งปรับตามมาตรา ๑๐๖
๒. ผู้ควบคุมระบบบำบัดน้ำเสียหรือผู้รับจ้างให้บริการบำบัดน้ำเสียผู้ใดทำบันทึกหรือรายงานโดยแสดงข้อความอันเป็นเท็จ ต้องระวางโทษจำคุกไม่เกินหนึ่งปี หรือปรับไม่เกินหนึ่งแสนบาท หรือทั้งจำทั้งปรับตามมาตรา ๑๐๗

รายงานสรุปผลการทำงานของระบบบำบัดน้ำเสีย

ชื่อแหล่งกำเนิดมลพิษ : ปิทคอนโด บางหว้า อินเตอร์เนชั่น

แหล่งกำเนิดมลพิษ ตั้งอยู่เลขที่ : 33

หมู่ที่ :

ซอย :

ถนน : เทอดไท

แขวง/ตำบล : บางหว้า

เขต/ตำบล : เขตภาษีเจริญ

จังหวัด : กรุงเทพมหานคร

โทรศัพท์ : 021001157

โทรสาร :

มี : นิติบุคคล ปิทคอนโด บางหว้า อินเตอร์เนชั่น เป็นเจ้าของหรือผู้ครอบครองแหล่งกำเนิดมลพิษ

ประกอบกิจการประเภท : อาคารชุด

ประเภทย่อย : ประเภท ข ตั้งแต่ 100 ห้องแต่ไม่ถึง 500 จำนวนห้อง : 403

สังกัด : อื่นๆ

ใบอนุญาตเลขที่ (ถ้ามี) :

ออกให้โดย :

หมดอายุ : วว/ดต/ปปปป

ในการนี้ ขอรายงานสรุปผลการทำงานของระบบบำบัดน้ำเสีย ของแหล่งกำเนิดมลพิษสำหรับ เดือน มิถุนายน พ.ศ. 2566 ตามที่ได้กำหนดในมาตรา 80 แห่งพระราชบัญญัติส่งเสริมและรักษาคุณภาพสิ่งแวดล้อมแห่งชาติ พ.ศ. 2535 ในฐานะ

ลงชื่อ นางสาวรณมา กมลอรุณรัตน์ เจ้าของหรือผู้ครอบครองแหล่งกำเนิดมลพิษ

ลงชื่อ _____ ผู้ควบคุมระบบบำบัดน้ำเสีย

ใบอนุญาตเลขที่ _____ หมดอายุ _____

ออกให้โดย _____

ลงชื่อ _____ ผู้รับจ้างให้บริการบำบัดน้ำเสีย

ใบอนุญาตเลขที่ _____ หมดอายุ _____

ออกให้โดย _____

2. ข้อมูลเกี่ยวกับระบบน้ำเสีย และแหล่งรองรับน้ำทิ้ง

(1) ประเภท / ชนิดของระบบบำบัดน้ำเสีย

ความสามารถในการบำบัดน้ำเสีย

(2) การทำงานของระบบบำบัดน้ำเสีย

[X] แบบต่อเนื่อง 24 ชั่วโมง/วัน

[] แบบไม่ต่อเนื่อง (ระบุ)

(3) อุปกรณ์และเครื่องมือที่ใช้ในระบบบำบัดน้ำเสีย

[X] เครื่องสูบน้ำ

[X] ระบบเดิมอากาศ

[X] เครื่องกวน/ผสมน้ำเสีย

[] เครื่องกวน/ผสมสารเคมี

[X] เครื่องสูบลตะกอน

[X] อื่นๆ เครื่องสูบน้ำทิ้ง

[] อื่นๆ

[] อื่นๆ

(4) แหล่งรองรับน้ำทิ้ง (ระบุ)

(5) วิธีจัดการตะกอนที่เกิดขึ้นจากระบบบำบัดน้ำเสียและวิธีการกำจัด

3. สรุปผลการทำงานของระบบบำบัดน้ำเสียเป็นรายเดือน

- (1) ปริมาณการใช้ไฟฟ้าของระบบบำบัดน้ำเสีย (หน่วย) 6,971.000 หน่วย
- (2) ปริมาณน้ำใช้ในทุกกิจกรรมของแหล่งกำเนิดมลพิษ (ลบ.ม.) 2,364.000 ลบ.ม.
- (3) ปริมาณน้ำเสียที่เข้าระบบบำบัดน้ำเสีย (ลบ.ม.) 1,891.200 ลบ.ม.
- (4) การระบายน้ำทิ้งจากระบบบำบัดน้ำเสีย
- | | | |
|---|------------------------------------|-----|
| <input checked="" type="checkbox"/> [X] | ระบายทุกวัน | |
| <input type="checkbox"/> [] | ระบายบางวัน (ระบุจำนวนวันที่ระบาย) | วัน |
| <input type="checkbox"/> [] | ไม่ระบายเลย | |
- (5) ปริมาณสารเคมี หรือสารสกัดชีวภาพที่ใช้
- | | |
|----|----------------|
| 1. | ปริมาณ หน่วย |
| | 0.000 กิโลกรัม |
- (6) การทำงานของระบบบำบัดน้ำเสีย
- | | | |
|-------------------------|--|--------------------------------------|
| ระบบบำบัดน้ำเสีย | <input checked="" type="checkbox"/> [X] ปกติ | <input type="checkbox"/> [] ผิดปกติ |
| เครื่องสูบน้ำ | <input checked="" type="checkbox"/> [X] ปกติ | <input type="checkbox"/> [] ผิดปกติ |
| ระบบเติมอากาศ | <input checked="" type="checkbox"/> [X] ปกติ | <input type="checkbox"/> [] ผิดปกติ |
| เครื่องกวน/ผสมน้ำเสีย | <input checked="" type="checkbox"/> [X] ปกติ | <input type="checkbox"/> [] ผิดปกติ |
| เครื่องสูบลำไส้ | <input checked="" type="checkbox"/> [X] ปกติ | <input type="checkbox"/> [] ผิดปกติ |
| อื่นๆ เครื่องสูบน้ำทิ้ง | <input checked="" type="checkbox"/> [X] ปกติ | <input type="checkbox"/> [] ผิดปกติ |
- (7) ปริมาณตะกอนส่วนเกินที่เกิดขึ้นจากระบบบำบัดน้ำเสียที่นำไปกำจัด 0.00 กิโลกรัม
- (8) ปัญหา อุปสรรค และแนวทางแก้ไข

- คำเตือน ๑. เจ้าของหรือผู้ครอบครองแหล่งกำเนิดมลพิษ ผู้ควบคุมระบบบำบัดน้ำเสีย หรือผู้รับจ้างให้บริการบำบัดน้ำเสียผู้ใดไม่จัดเก็บสถิติ ข้อมูล หรือไม่ทำบันทึกหรือรายงานตามมาตรา ๘๐ ต้องระวางโทษจำคุกไม่เกินหนึ่งเดือน หรือปรับไม่เกินหนึ่งหมื่นบาท หรือทั้งจำทั้งปรับตามมาตรา ๑๐๖
๒. ผู้ควบคุมระบบบำบัดน้ำเสียหรือผู้รับจ้างให้บริการบำบัดน้ำเสียผู้ใดทำบันทึกหรือรายงานโดยแสดงข้อความอันเป็นเท็จ ต้องระวางโทษจำคุกไม่เกินหนึ่งปี หรือปรับไม่เกินหนึ่งแสนบาท หรือทั้งจำทั้งปรับตามมาตรา ๑๐๗